



Come ordinare accessori e parti di ricambio per imaging?

Tramite il Service Shop di GE HealthCare, la risorsa online ideale per l'acquisto di accessori e parti di ricambio compatibili. Grazie al Service Shop, effettuare un ordine non è mai stato così semplice e veloce.

➔ Passaggio 1: Cerca gli accessori di cui hai bisogno

Utilizza la barra di ricerca situata in alto a destra per inserire le parole chiave o il numero della parte di ricambio che stai cercando.

➔ Passaggio 3: Accedi al carrello e procedi all'acquisto

Accedi al carrello per convalidare i prodotti all'interno del carrello e fai clic su "Checkout" (Acquista).

➔ Passaggio 2: Accedi alla pagina del prodotto e aggiungilo al carrello

Dopo aver fatto clic sul prodotto, verrai reindirizzato alla pagina del prodotto contenente tutte le relative informazioni. Fai clic su Add to Cart (Aggiungi al carrello) per aggiungere l'articolo al carrello.

➔ Passaggio 4: Conferma e procedi all'acquisto

1. Se hai un codice sconto, puoi inserirlo nel campo "Coupon Code" (Codice sconto) situato a destra e fare clic su "Redeem Code" (Riscatta codice).
2. Fai clic su "Proceed to Checkout" (Procedi all'acquisto) per procedere.

GE HealthCare Service Shop

Migliora la tua esperienza di acquisto di accessori per imaging grazie al Service Shop di GE HealthCare. Disponibile online 24 ore su 24, 7 giorni su 7: puoi visitarlo e fare acquisti quando ti è più comodo.

➔ Passaggio 5: Pagina di fatturazione e spedizione


1. Inserisci il numero d'ordine di acquisto (PO).
2. Seleziona l'indirizzo di fatturazione e di spedizione.
3. Allega il file del PO (PDF, DOC, PPT, JPG...)
4. Fai clic su "Proceed to Checkout" (Procedi all'acquisto).


➔ Passaggio 6: Rivedi


1. Fai clic sulla casella per accettare i termini e le condizioni di acquisto.
2. Fai clic su Submit Order (Invia ordine).


➔ Passaggio 7: Pagina di conferma: ordine effettuato


In caso di domande o problemi, contattaci all'indirizzo oneself.support@ge.com

 Cerca con immagini e specifiche

 Verifica la compatibilità del prodotto

 Visualizza la dashboard della cronologia

 Verifica la disponibilità in tempo reale

 Traccia il tuo ordine

Per ulteriori informazioni, contatta il responsabile delle vendite locale di GE HealthCare.

Accessori per imaging di GE HealthCare.
Affidabili. Sicuri. Semplici.

» [Accedi o registrati ora al Service Shop](#)



© 2024 GE HealthCare – Tutti i diritti riservati.

GE HealthCare si riserva il diritto di apportare eventuali modifiche alle specifiche e caratteristiche mostrate o di sospendere in qualsiasi momento il prodotto descritto senza alcun obbligo di notifica. Per avere informazioni più aggiornate, rivolgersi al rappresentante di GE HealthCare.

GE e il monogramma GE sono marchi di General Electric Company. Tutti i marchi commerciali di terzi appartengono ai rispettivi proprietari. GE Healthcare, una divisione di General Electric Company. GE Medical Systems, Inc. è presente sul mercato come GE HealthCare.